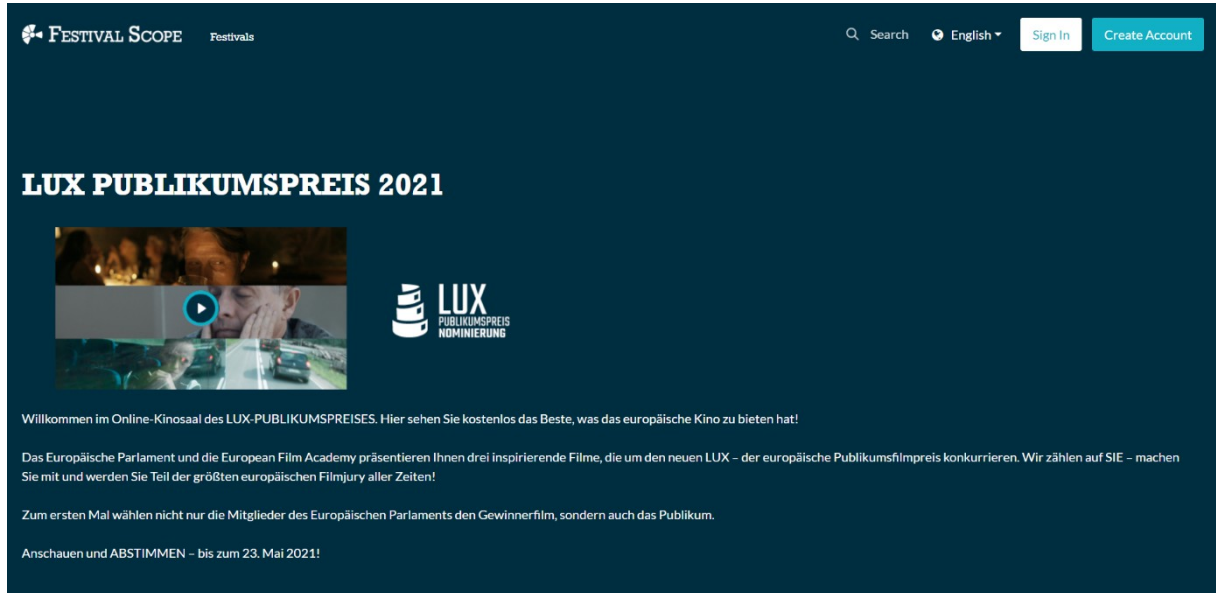


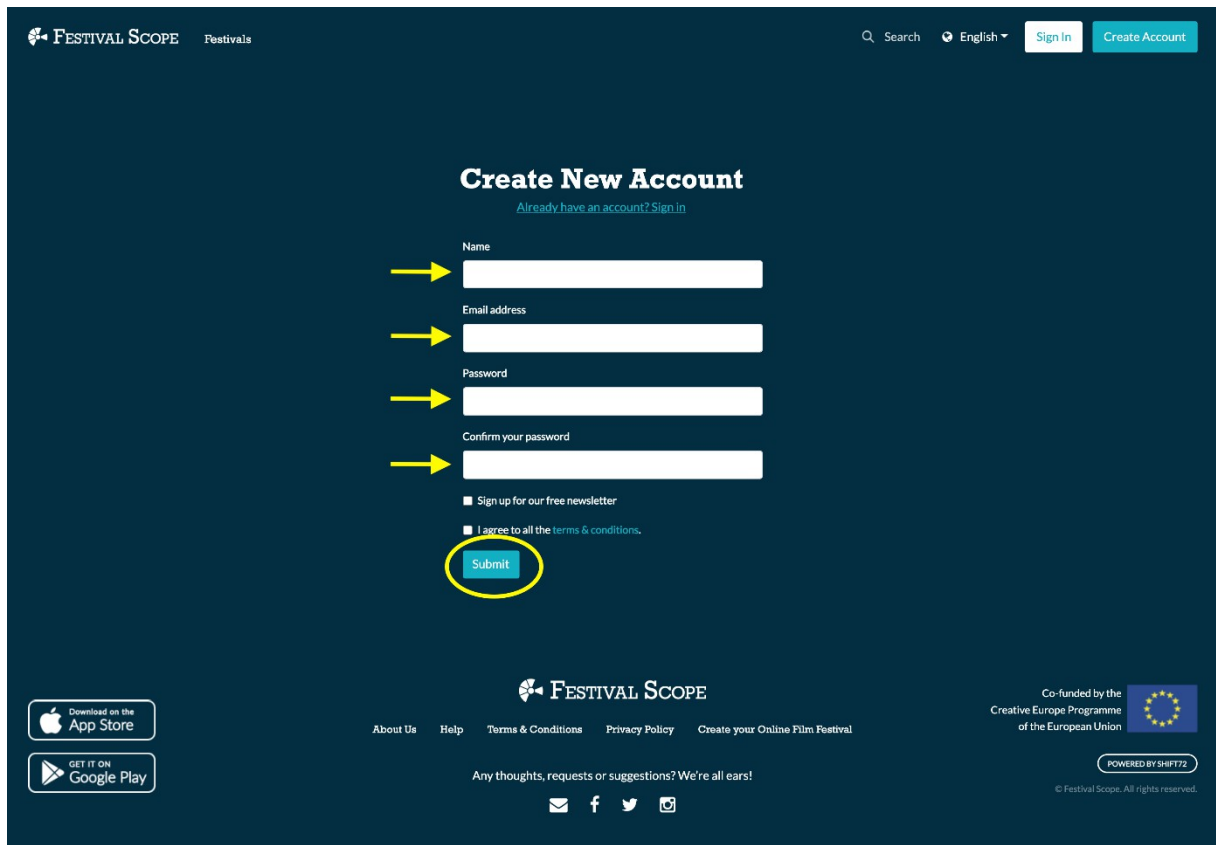
# Anleitung für das LUX Virtual Cinema

1. Besuchen Sie die deutsche LUX Virtual Cinema Seite.  
<https://www.festivalscope.com/page/lux-audience-week-germany/>
2. Klicken Sie auf Konto erstellen.



The screenshot shows the homepage of the LUX Virtual Cinema website. At the top, there is a navigation bar with the 'FESTIVAL SCOPE' logo, 'Festivals' text, a search icon, 'English' language selector, and 'Sign In' and 'Create Account' buttons. The main heading is 'LUX PUBLIKUMSPREIS 2021'. Below this is a video player with a play button and a logo for 'LUX PUBLIKUMSPREIS NOMINIERUNG'. The text below the video reads: 'Willkommen im Online-Kinosaal des LUX-PUBLIKUMSPREISES. Hier sehen Sie kostenlos das Beste, was das europäische Kino zu bieten hat! Das Europäische Parlament und die European Film Academy präsentieren Ihnen drei inspirierende Filme, die um den neuen LUX - der europäische Publikumsfilmpreis konkurrieren. Wir zählen auf SIE - machen Sie mit und werden Sie Teil der größten europäischen Filmjury aller Zeiten! Zum ersten Mal wählen nicht nur die Mitglieder des Europäischen Parlaments den Gewinnerfilm, sondern auch das Publikum. Anschauen und ABSTIMMEN - bis zum 23. Mai 2021!'

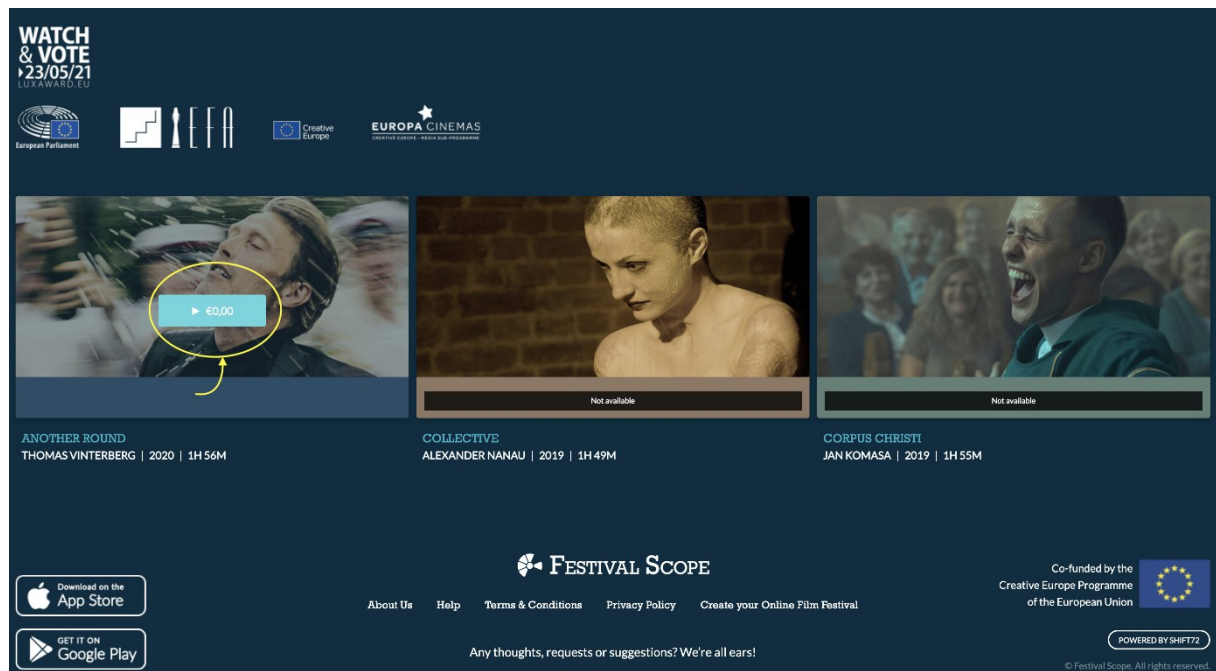
3. Bitte geben Sie Ihre Zugangsdaten ein. Um sich anzumelden, klicken Sie nun auf „Absenden“.



The screenshot shows the 'Create New Account' form on the website. The form has four input fields: 'Name', 'Email address', 'Password', and 'Confirm your password'. Each field has a yellow arrow pointing to it. Below the fields are two checkboxes: 'Sign up for our free newsletter' and 'I agree to all the terms & conditions.'. The 'Submit' button is circled in yellow. At the bottom of the page, there are links for 'Download on the App Store' and 'GET IT ON Google Play', the 'FESTIVAL SCOPE' logo, and a footer with 'About Us', 'Help', 'Terms & Conditions', 'Privacy Policy', and 'Create your Online Film Festival'. There is also a 'POWERED BY SHFT72' logo and a copyright notice: '© Festival Scope. All rights reserved.'

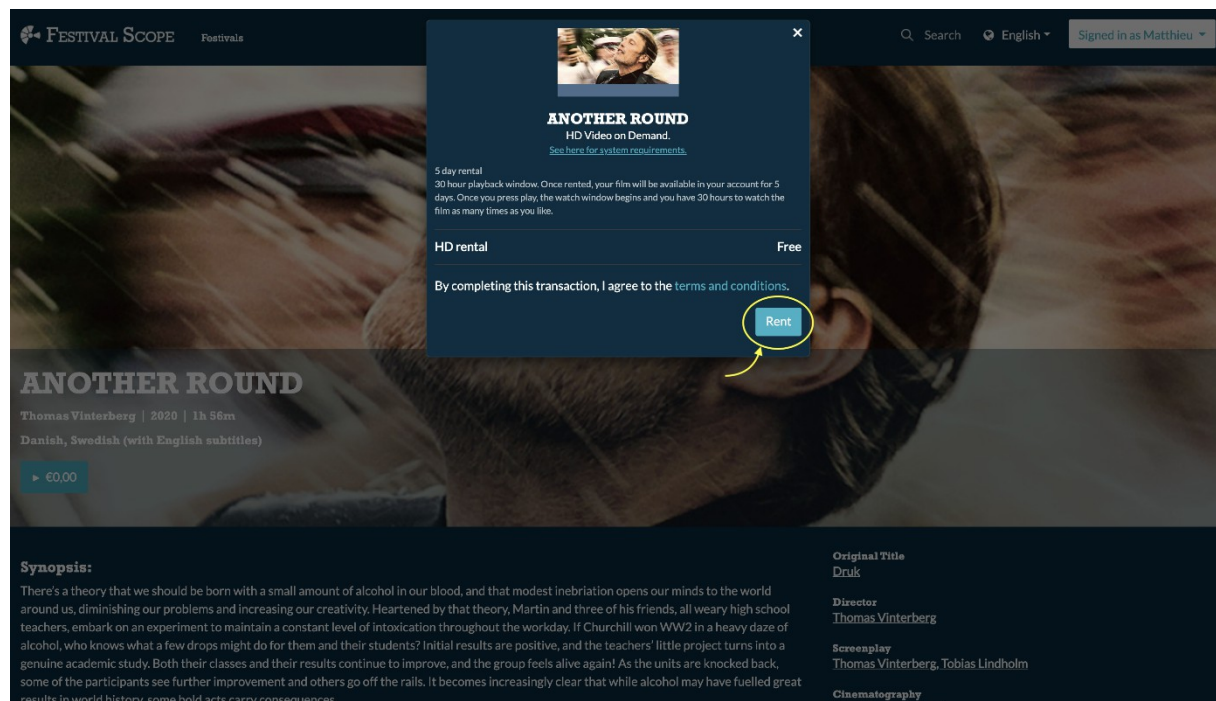
4. Kehren Sie auf die deutsche LUX Virtual Cinema Seite zurück.  
<https://www.festivalscope.com/page/lux-audience-week-germany/>

5. Klicken Sie auf die blaue Schaltfläche auf dem Bild des Films Ihrer Wahl um ihn anzuschauen.



6. Klicken Sie auf "ausleihen" um sich den Film anzuschauen.

Für die Einblendung der Untertitel, bitte auf den "CC"-Button rechts neben der Zeitleiste klicken und "German" auswählen. Der Film ist nun während fünf Tagen verfügbar. **Achtung:** Der Film kann nur bis zum 28.3. um 23.59 Uhr angesehen werden und wird danach deaktiviert.



**Wir wünschen Ihnen viel Spaß beim Anschauen!**

Bei technischen Fragen oder Problemen wenden Sie sich bitte an: [contact@festivalscope.com](mailto:contact@festivalscope.com)

LUX team

[luxaward@ep.europa.eu](mailto:luxaward@ep.europa.eu)